

安徽省 2023 年国民经济和社会发展 统计公报^[1]

安徽省统计局 国家统计局安徽调查总队

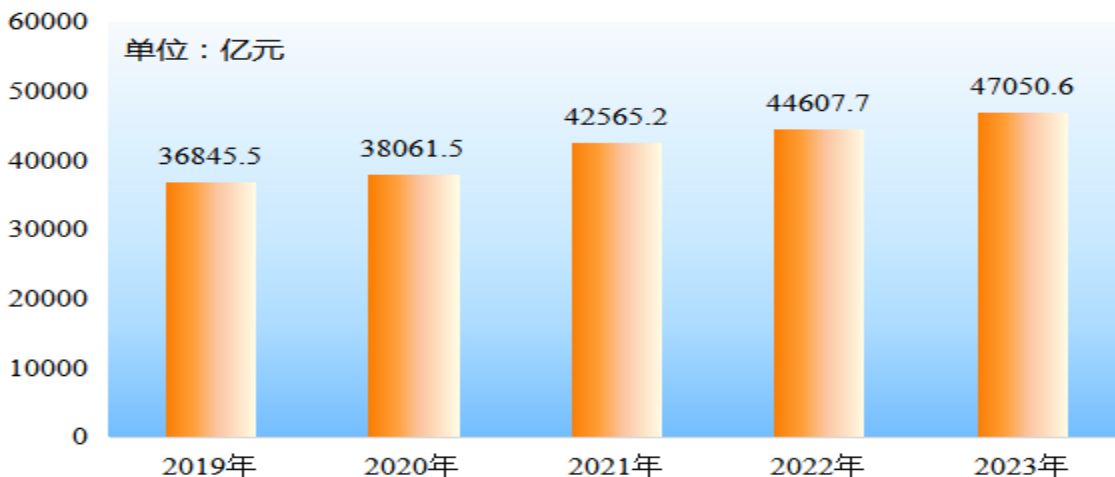
2024 年 3 月 20 日

2023 年是全面贯彻党的二十大精神开局之年，是三年新冠疫情防控转段后经济恢复发展的一年。全省上下坚持以习近平新时代中国特色社会主义思想为指导，认真贯彻落实党中央、国务院决策部署及省委、省政府工作要求，坚持稳中求进工作总基调，完整、准确、全面贯彻新发展理念，真抓实干、攻坚克难，全省经济回升向好，内生动能不断增强，民生保障有力有效，社会大局保持稳定，高质量发展扎实推进，现代化美好安徽建设迈出坚实步伐。

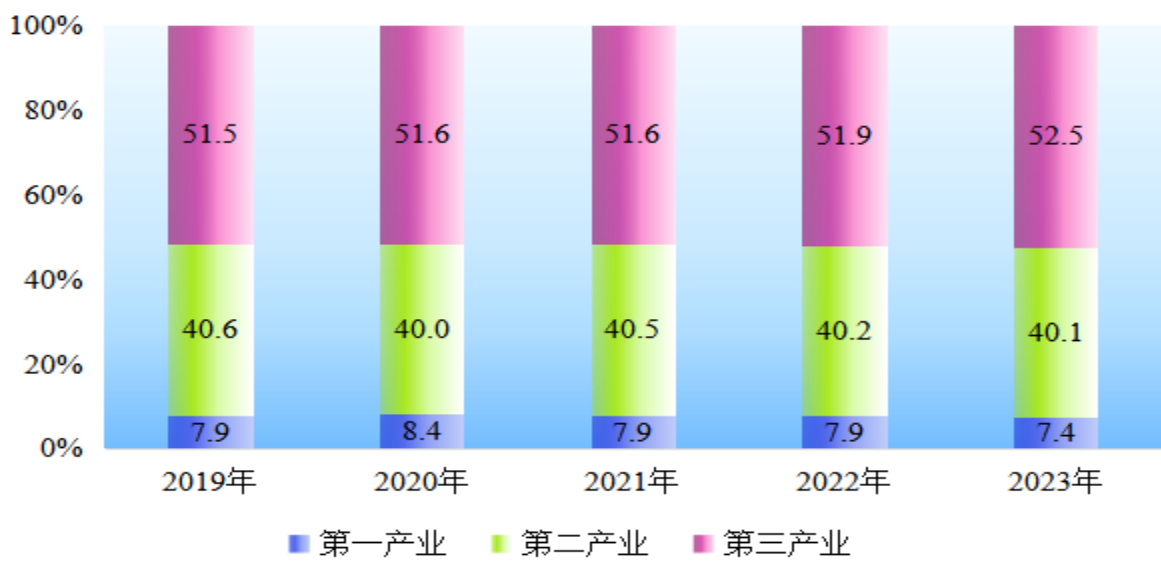
一、综合

初步核算，全年全省生产总值（GDP）^[2]47050.6 亿元，比上年增长 5.8%。其中，第一产业增加值 3496.6 亿元，增长 3.9%；第二产业增加值 18871.8 亿元，增长 6.1%；第三产业^[3]增加值 24682.2 亿元，增长 5.8%。工业增加值 14021.1 亿元，增长 6.2%。三次产业结构由上年的 7.9：40.2：51.9 调整为 7.4：40.1：52.5。预计全年全员劳动生产率^[4]147934 元/人，比上年增加 8339 元/人。按常住人口计算，人均地区生产总值 76830 元（折合 10903 美元），增长 5.7%。

2019-2023 年全省生产总值



2019-2023 年三次产业增加值占全省生产总值比重

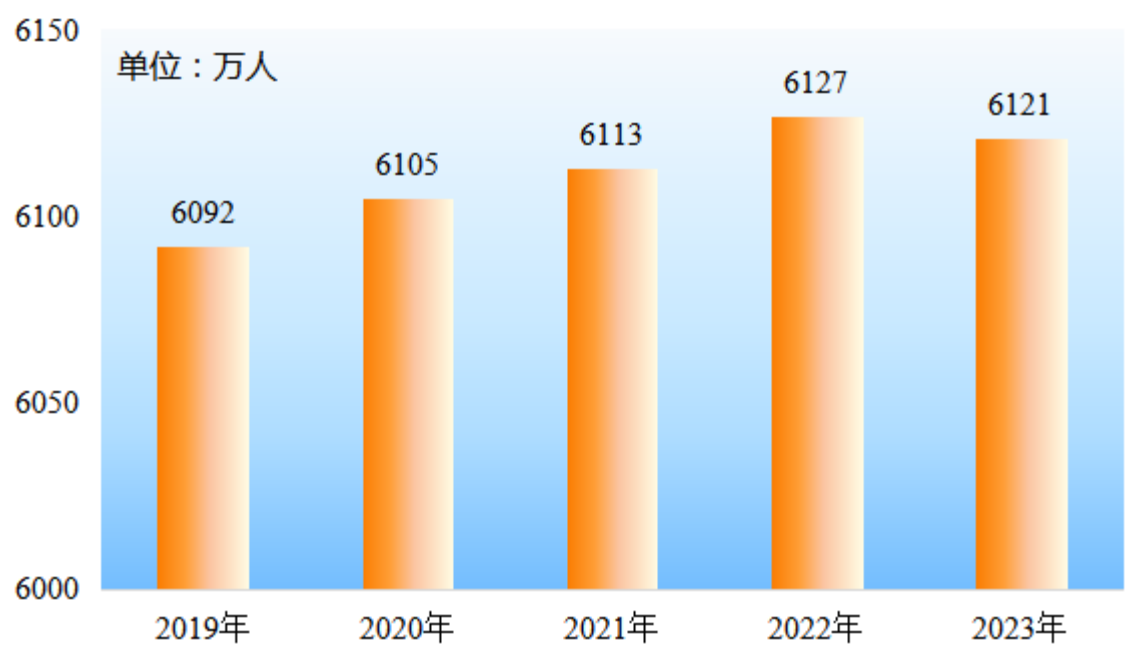


年末全省常住人口 6121 万人，比上年末减少 6 万人；常住人口城镇化率为 61.51%，提高 1.36 个百分点。

2023 年末全省常住人口及构成

| 指标 | 年末数 (万人) | 比重 (%) |
|----------------------|-------------|-----------|
| 常住人口 | 6121 | |
| 其中：城镇 | 3765 | 61.51 |
| 乡村 | 2356 | 38.49 |
| 其中：男性 | 3127 | 51.09 |
| 女性 | 2994 | 48.91 |
| 其中：0-15 岁（含不满 16 周岁） | 1142 | 18.66 |
| 16-59 岁（含不满 60 周岁） | 3694 | 60.35 |
| 60 周岁及以上 | 1285 | 20.99 |
| 其中：65 周岁及以上 | 971 | 15.86 |

2019-2023 年末全省常住人口



全年城镇新增就业 72.2 万人，登记失业人员再就业 30.9 万人。全省农民工总量 1988.8 万人，其中外出农民工 1302.3 万人。

全年居民消费价格比上年上涨 0.2%，其中食品烟酒价格上涨 0.5%。工业生产者出厂价格下降 3.4%。工业生产者购进价格下降 4.9%。农产品生产价格下降 3.3%。

2023 年全省居民消费价格比上年涨跌幅度

| 指标 | 全省 | | |
|-----------|------|------|------|
| | | 城市 | 农村 |
| 居民消费价格（%） | 0.2 | 0.1 | 0.5 |
| 其中：食品烟酒 | 0.5 | 0.3 | 0.9 |
| 衣着 | 1.6 | 1.6 | 1.8 |
| 居住 | -0.3 | -0.4 | 0.0 |
| 生活用品及服务 | 0.1 | 0.0 | 0.1 |
| 交通通信 | -2.5 | -2.6 | -2.4 |

| | | | |
|---------|-----|-----|-----|
| 教育文化娱乐 | 2.0 | 1.9 | 2.0 |
| 医疗保健 | 0.7 | 0.3 | 1.3 |
| 其他用品及服务 | 3.2 | 3.3 | 3.0 |

新兴动能不断增强。规模以上工业中，高新技术产业增加值比上年增长 11.2%，占规模以上工业增加值比重为 49.1%；装备制造业增加值增长 13.3%，占规模以上工业增加值比重为 38.7%；战略性新兴产业产值增长 12.2%，占规模以上工业总产值比重为 42.9%。市场销售中，网上零售额^[5]3985.4 亿元，增长 14.5%。其中，实物商品网上零售额 3406.9 亿元，增长 12%。固定资产投资中，高技术产业投资增长 24.4%，快于全部投资 20.4 个百分点。全年汽车全产业链营业收入突破万亿元，达 1.16 万亿元，比上年增长 28.5%。全年新登记经营主体 141.1 万户，日均新登记企业 1211 户，年末经营主体总数达 801.7 万户。

二、农业

全年粮食播种面积 11001.7 万亩，比上年增加 30.3 万亩；粮食产量 4150.8 万吨，比上年增产 1.2%。其中，夏粮 1740.8 万吨，增产 1.1%；早稻 101.5 万吨，增产 0.4%；秋粮 2308.4 万吨，增产 1.4%。油料产量 189 万吨，增产 9%。

2023 年全省主要农产品产量及增速

| 产品名称 | 产量 (万吨) | 比上年增长 (%) |
|-------|------------|--------------|
| 粮食 | 4150.8 | 1.2 |
| 其中：夏粮 | 1740.8 | 1.1 |
| 早稻 | 101.5 | 0.4 |
| 秋粮 | 2308.4 | 1.4 |
| 油料 | 189.0 | 9.0 |
| 其中：花生 | 73.3 | 1.2 |

| | | |
|--------|--------|-------|
| 油菜籽 | 110.6 | 14.7 |
| 棉花 | 2.0 | -20.8 |
| 茶叶 | 14.6 | 3.2 |
| 蔬菜及食用菌 | 2630.1 | 3.6 |
| 水果 | 828.8 | 3.8 |

猪牛羊禽肉产量 495.8 万吨，增长 4.5%。禽蛋产量 206.3 万吨，增长 10.5%。牛奶产量 53.6 万吨，增长 5.7%。水产品产量 254 万吨，增长 3.5%。年末生猪存栏 1551.7 万头，比上年末下降 6.3%；全年生猪出栏 3075.5 万头，增长 5.3%。

年末全省农业机械总动力^[6]7194.6 万千瓦，比上年末增长 1.8%。主要农作物耕种收综合机械化率 85%。累计建成高标准农田 6256 万亩。新增高效节水灌溉面积 25.6 万亩。

三、工业和建筑业

全年规模以上工业增加值比上年增长 7.5%。分经济类型看，国有控股企业增加值增长 5.1%；股份制企业增长 7.7%；外商及港澳台商投资企业增长 5%。分门类看，采矿业增加值增长 2.5%，制造业增长 8.8%，电力、热力、燃气及水生产和供应业增长 0.5%。分行业看，41 个工业大类行业中有 28 个行业增加值保持增长。其中，化学原料和化学制品制造业增长 4.2%，非金属矿物制品业增长 5.6%，汽车制造业增长 33.9%，电气机械和器材制造业增长 20.0%，计算机、通信和其他电子设备制造业增长 4.2%。工业产品中，集成电路和液晶显示屏产量分别增长 116.3%和 21.3%，汽车增长 48.1%，其中新能源汽车增长 60.5%。

2023 年全省规模以上工业主要产品产量及增速

| 产品名称 | 单位 | 产量 | 比上年增长 (%) |
|------|----|--------|--------------|
| 卷烟 | 亿支 | 1227.2 | 0.6 |

| | | | |
|----------|------|--------|-------|
| 合成洗涤剂 | 万吨 | 106.7 | 6.5 |
| 原煤 | 亿吨 | 1.1 | 0.3 |
| 发电量 | 亿千瓦时 | 3336 | 5.6 |
| 水泥 | 亿吨 | 1.3 | 0.2 |
| 平板玻璃 | 万重量箱 | 4946.2 | 4.0 |
| 钢材 | 万吨 | 4164.9 | 5.4 |
| 十种有色金属 | 万吨 | 270.6 | 17.3 |
| 工业机器人 | 套 | 16596 | 35.2 |
| 汽车 | 万辆 | 249.1 | 48.1 |
| 其中：新能源汽车 | 万辆 | 86.8 | 60.5 |
| 变压器 | 万千伏安 | 3875.6 | 9.0 |
| 家用洗衣机 | 万台 | 3031.1 | 19.1 |
| 家用电冰箱 | 万台 | 2946.6 | 12.2 |
| 房间空气调节器 | 万台 | 2738.2 | 1.7 |
| 集成电路 | 亿块 | 60.4 | 116.3 |
| 液晶显示屏 | 亿片 | 7.5 | 21.3 |

全年煤炭产能 13091 万吨。发电装机容量 10817.3 万千瓦，其中燃煤火电装机容量 5478.2 万千瓦，可再生能源发电装机容量 4824 万千瓦。

全年规模以上工业企业利润 2418.4 亿元，比上年增长 7.1%。分经济类型看，国有控股企业利润 647.6 亿元，增长 3.2%；股份制企业 2023 亿元，增长 4.8%；外商及港澳台商投资企业 328.3 亿元，增长 17.5%；私营企业 553.2 亿元，下降 8.9%。分门类看，采矿业利润 269.5 亿元，增长 1.9%；制造业 1946.3 亿元，增长 3.9%；电力、热力、燃气及水生产和供应业 202.6 亿元，增长 68.6%。全年规模以上工业企业

每百元营业收入中的成本为 86.43 元 ,比上年下降 0.18 元 ,营业收入利润率为 4.75% ,下降 0.08 个百分点。

全年建筑业增加值 4881.2 亿元 ,比上年增长 5.7%。年末具有资质等级的总承包和专业承包建筑业企业 9651 家 ,比上年末增加 738 家。全年房屋建筑施工面积 59769.3 万平方米 ,比上年增加 10098.6 万平方米 ,房屋竣工面积 15465.6 万平方米 ,增加 608.7 万平方米。

四、服务业

全年批发和零售业增加值 4750.5 亿元 ,比上年增长 9.1% ;交通运输、仓储和邮政业增加值 2469.2 亿元 ,增长 5.7% ;住宿和餐饮业增加值 976.5 亿元 ,增长 11.8% ;金融业增加值 3035.6 亿元 ,增长 9.4% ;房地产业增加值 2839.5 亿元 ,下降 1.9% ;信息传输、软件和信息技术服务业增加值 1223.3 亿元 ,增长 10.2% ;租赁和商务服务业增加值 1552.7 亿元 ,增长 13.4%。全年规模以上服务业企业营业收入增长 8.8%。

全年货物运输量 42.3 亿吨 ,比上年增长 7.3%。货物运输周转量 12053.1 亿吨公里 ,增长 7.3%。港口货物吞吐量 6.7 亿吨 ,增长 10.5%。旅客运输量 2.6 亿人次 ,增长 76.8%。旅客运输周转量 1039.1 亿人公里 ,增长 107.7%。全省民航机场旅客吞吐量 1489.3 万人次 ,增长 110.6% ,其中合肥新桥机场旅客吞吐量 1117.1 万人次 ,增长 95.6%。

2023 年全省主要运输方式完成货物运输量及增速

| 指标 | 单位 | 绝对数 | 比上年增长 (%) |
|-------|----|------|--------------|
| 货物运输量 | 亿吨 | 42.3 | 7.3 |
| 其中：铁路 | 亿吨 | 0.8 | 3.0 |
| 公路 | 亿吨 | 26.1 | 6.1 |
| 水运 | 亿吨 | 15.4 | 9.8 |

| | | | |
|---------|------|---------|------|
| 货物运输周转量 | 亿吨公里 | 12053.1 | 7.3 |
| 其中：铁路 | 亿吨公里 | 789.3 | -1.8 |
| 公路 | 亿吨公里 | 3792.7 | 2.6 |
| 水运 | 亿吨公里 | 7470.9 | 10.9 |

2023 年全省主要运输方式完成旅客运输量及增速

| 指标 | 单位 | 绝对数 | 比上年增长 (%) |
|---------|------|--------|--------------|
| 旅客运输量 | 亿人次 | 2.6 | 76.8 |
| 其中：铁路 | 亿人次 | 1.5 | 108.2 |
| 公路 | 亿人次 | 1.0 | 43.9 |
| 水运 | 万人次 | 223.2 | 155.7 |
| 旅客运输周转量 | 亿人公里 | 1039.1 | 107.7 |
| 其中：铁路 | 亿人公里 | 881.3 | 116.7 |
| 公路 | 亿人公里 | 114.6 | 51.6 |
| 水运 | 万人公里 | 3321.6 | 214.8 |

年末全省民用汽车拥有量 1192.6 万辆，比上年末增长 5.4%，其中私人汽车 1062.3 万辆、增长 5.8%。民用轿车拥有量 672.8 万辆，增长 8.2%，其中私人轿车 644.1 万辆、增长 8%。全省高速公路里程 5804 公里、一级公路 7098 公里，铁路营业里程 5501 公里、高速铁路营业里程 2537 公里。

全年邮政行业寄递业务总量 57.0 亿件，比上年增长 14.3%。其中，快递业务量 41.0 亿件，增长 16.2%。电信业务总量[□]640.7 亿元，增长 19%。年末电话用户总数 7319.9 万户，其中移动电话用户 6809.5 万户。移动电话普及率 111.1 部/百人。固定

互联网宽带接入用户 2987.6 万户，比上年末增加 277.5 万户，其中固定互联网光纤宽带接入用户 2810.6 万户，增加 332.8 万户。全年移动互联网用户接入流量 112 亿 GB，增长 16.3%。

全年全省国内游客 8.5 亿人次，比上年增长 71.1%。国内旅游收入 8510 亿元，增长 83.4%。皖南国际文化旅游示范区旅游总收入 4340.3 亿元，增长 82.1%。年末全省有 A 级及以上旅游景点（区）683 处。

五、固定资产投资

全年固定资产投资（不含农户）比上年增长 4%。其中，工业技术改造投资增长 25.2%；基础设施投资增长 6.3%；民间投资下降 1.5%。分产业看，第一产业投资增长 12.1%，第二产业投资增长 22.7%，第三产业投资下降 5.2%。工业投资增长 22.7%，其中制造业投资增长 20%。合肥大众新能源汽车、比亚迪（芜湖）新能源动力电池长三角制造中心二期、G42S 上海至武汉高速无为至岳西段等项目竣工。

2023 年全省分行业固定资产投资（不含农户）增速

| 行业 | 比上年增长 (%) |
|------------------|--------------|
| 农、林、牧、渔业 | 13.5 |
| 采矿业 | 57.0 |
| 制造业 | 20.0 |
| 电力、热力、燃气及水生产和供应业 | 32.0 |
| 建筑业 | -44.0 |
| 批发和零售业 | 30.8 |
| 交通运输、仓储和邮政业 | 27.1 |
| 住宿和餐饮业 | 38.0 |
| 信息传输、软件和信息技术服务业 | 9.7 |

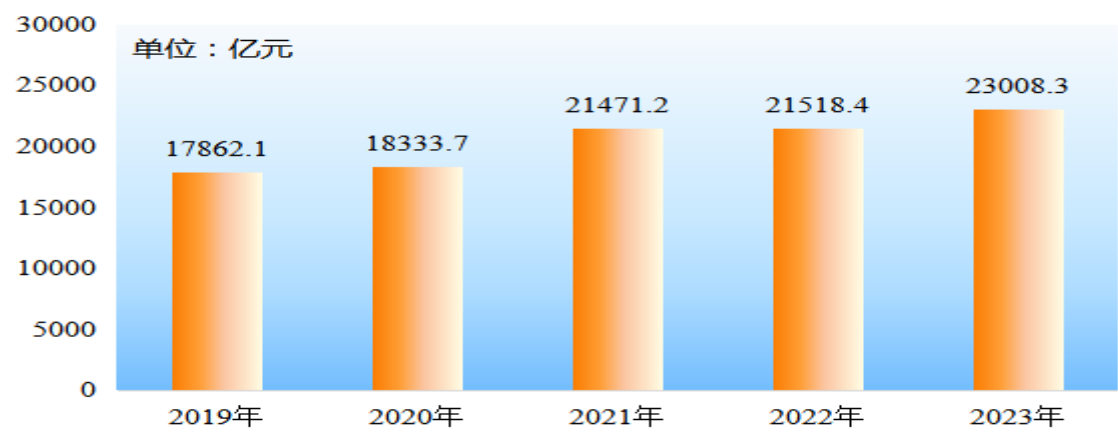
| | |
|---------------------|-------|
| 金融业 | -29.1 |
| 房地产业 ^[8] | -15.0 |
| 租赁和商务服务业 | 8.2 |
| 科学研究和技术服务业 | 68.8 |
| 水利、环境和公共设施管理业 | -7.5 |
| 居民服务、修理和其他服务业 | -0.4 |
| 教育 | 1.7 |
| 卫生和社会工作 | -18.9 |
| 文化、体育和娱乐业 | 4.9 |
| 公共管理、社会保障和社会组织 | -24.7 |

全年房地产开发投资 4659.4 亿元，比上年下降 16.4%。商品房销售面积 4677.6 万平方米，下降 28.5%；商品房销售额 3872.8 亿元，下降 22.8%。年末商品房待售面积 2429.4 万平方米，比上年末增长 25.3%。

六、国内贸易

全年社会消费品零售总额 23008.3 亿元，比上年增长 6.9%。按经营地统计，城镇消费品零售额 19339.1 亿元，增长 7.4%；乡村消费品零售额 3669.2 亿元，增长 4.6%。按消费类型统计，商品零售额 20082.7 亿元，增长 6%；餐饮收入 2925.6 亿元，增长 13.7%。

2019-2023 年全省社会消费品零售总额



限额以上单位商品零售额中 粮油类零售额比上年下降 4% ,肉禽蛋类增长 1.4% , 服装类增长 5% ,日用品类增长 7.5% ,家用电器和音像器材类下降 5.6% ,中西药品类 增长 1.2% ,家具类下降 5.9% ,通讯器材类增长 19.9% ,建筑及装潢材料类下降 8.6% , 汽车类增长 5.6% ,石油及制品类增长 12.9%。

七、对外经济

全年进出口总额 8052.2 亿元 ,比上年增长 7.8%。其中 ,出口 5231.2 亿元 ,增 长 11.3% ;进口 2821 亿元 ,增长 1.8%。从出口商品看 ,机电产品出口增长 20.6% , 高新技术产品出口下降 9.2%。汽车出口 714.6 亿元 ,增长 1.2 倍。电动载人汽车、锂 电池、太阳能电池等 “新三样” 合计出口 390.6 亿元 ,增长 11.6%。对共建 “一带一 路” 国家进出口 4104.6 亿元 ,增长 20.1%。其中 ,出口 2601.8 亿元 ,增长 33.4% ; 进口 1502.8 亿元 ,增长 2.5%。

2023 年全省出口主要分类及地区分布

| 指标 | 绝对数 (亿元) | 比上年增长 (%) |
|-----------|-------------|--------------|
| 出口额 | 5231.2 | 11.3 |
| 其中：机电产品 | 3583.2 | 20.6 |
| 其中：高新技术产品 | 1206.6 | -9.2 |
| 其中：一般贸易 | 4148.1 | 14.3 |
| 加工贸易 | 629.6 | -14.6 |
| 其中：对亚洲 | 2061.4 | 11.6 |
| 对欧洲 | 1499.2 | 34.2 |
| 对北美洲 | 773.8 | -12.6 |
| 对非洲 | 259.6 | 12.0 |
| 对拉丁美洲 | 533.4 | 3.5 |

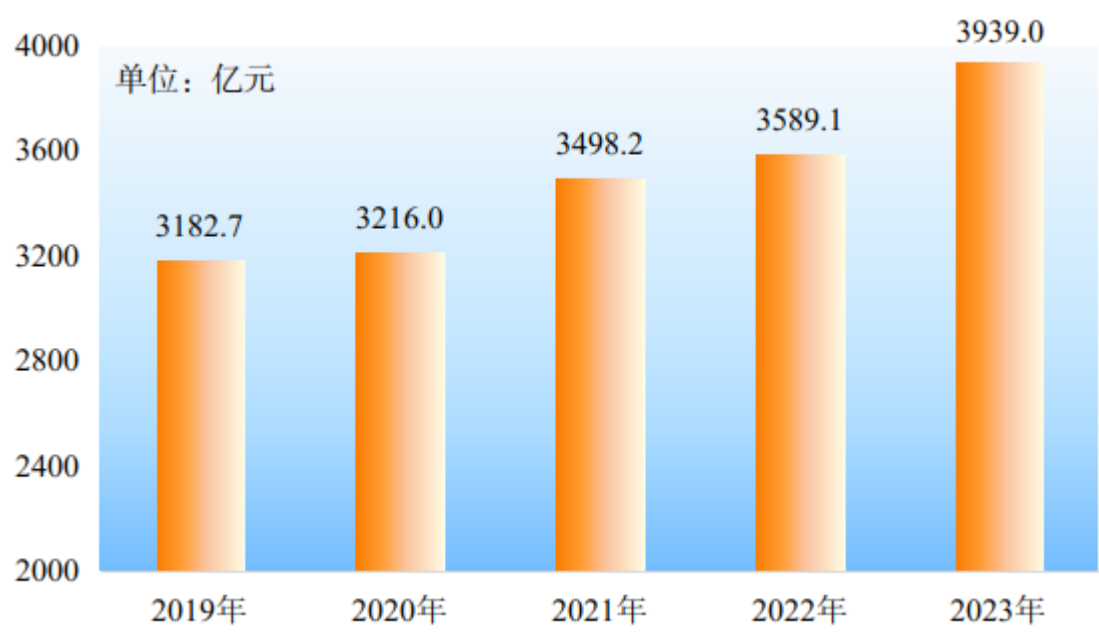
全年新批外商直接投资项目 602 个，比上年增长 26.7%；合同利用外资 273.4 亿元，下降 5.9%；实际使用外资 145.4 亿元，增长 4.3%。年未来皖投资的境外世界 500 强企业达 192 家。

全年对外承包工程新签合同金额 39.5 亿美元，比上年下降 27.6%；完成营业额 27.4 亿美元，增长 14.3%；当年外派劳务人员 7049 人，增长 32.2%。全年新批境外企业（机构）168 个，实际对外投资 23.2 亿美元，增长 35.9%，其中对“一带一路”共建国家投资 9.4 亿美元，增长 13.6%。

八、财政金融

全年全省一般公共预算收入^⑨3939.0 亿元，比上年增长 9.7%，其中税收收入 2592.9 亿元，增长 15.4%。一般公共预算支出 8638.1 亿元，增长 3.1%。重点支出项目中，科学技术支出增长 5.5%，社会保障与就业支出增长 5.3%，卫生健康支出增长 0.8%，教育支出增长 6.8%，住房保障支出增长 19.3%。全年 50 项民生实事和 10 项暖民心行动累计统筹资金 492.8 亿元。新增减税降费及退税缓税缓费 868.3 亿元。

2019-2023 年全省一般公共预算收入



全年全省社会融资规模增量 13887.4 亿元，比上年增加 2084 亿元。年末金融机构本外币各项存款余额 83303.5 亿元，比上年末增加 8107.4 亿元、增长 10.8%；本外币各项贷款余额 77990.4 亿元，增加 10452.3 亿元、增长 15.5%。

2023 年末全省金融机构本外币各项存贷款余额及增速

| 指标 | 年末数 (亿元) | 比上年末增长 (%) |
|--------------|-------------|---------------|
| 各项存款 | 83303.5 | 10.8 |
| 其中：非金融企业存款 | 18863.9 | 2.5 |
| 住户存款 | 48138.9 | 16.2 |
| 机关团体存款 | 10811.8 | 7.7 |
| 各项贷款 | 77990.4 | 15.5 |
| 其中：境内短期 | 18621.0 | 12.8 |
| 境内中长期 | 53580.9 | 16.5 |
| 其中：企（事）业单位贷款 | 49021.3 | 20.9 |
| 住户贷款 | 28735.2 | 7.5 |

全年上市公司通过境内市场累计筹资 481.8 亿元。其中，首次公开发行 A 股 13 只（含 1 只首次在北交所公开发行股票），筹资 239.3 亿元；A 股再筹资（包括配股、公开增发、非公开增发、认股权证）124.5 亿元；上市公司通过发行可转债、公司债筹资 118 亿元。年末有 A 股上市公司 175 家，比上年末增加 14 家，上市公司市价总值 18580 亿元、增长 3.3%。

全年保险业原保险保费收入 1494.9 亿元，比上年增长 5.4%。其中，财产险业务原保险保费收入 514.2 亿元，增长 5.6%；人身险业务原保险保费收入 980.7 亿元，增长 5.3%。赔款和给付 644.2 亿元，增长 14.5%。其中，财产险业务赔款支出 343.2 亿元，增长 7.6%；人身险业务赔款和给付支出 301.0 亿元，增长 23.6%。

九、人民生活和社会保障

全年全省居民人均可支配收入 34893 元，比上年增长 6.6%，扣除价格因素实际增长 6.3%。人均消费支出 23607 元，比上年增长 4.7%。恩格尔系数为 33.5%。

按常住地分，城镇居民人均可支配收入 47446 元，增长 5.1%，扣除价格因素实际增长 5.0%；人均消费支出 27900 元，增长 4.0%。城镇居民恩格尔系数为 32.8%，比上年下降 0.5 个百分点。

农村居民人均可支配收入 21144 元，增长 8.0%，扣除价格因素实际增长 7.5%；人均消费支出 18905 元，增长 5.1%；农村居民恩格尔系数为 34.7%，比上年下降 0.6 个百分点。

2019-2023 年全省城镇、农村居民人均可支配收入



年末全省参加城镇职工基本养老保险人数为 1688.0 万人。城乡居民基本养老保险参加人数为 3408.0 万人。失业保险参加人数为 700.4 万人，全年为 17.1 万名失业人员发放了不同期限的失业保险金。参加基本医疗保险人数为 6377.9 万人，工伤保险参加人数为 920.9 万人，生育保险参加人数 782.2 万人。年末 26.2 万人享受城市居民最低生活保障，167.8 万人享受农村居民最低生活保障，农村特困供养对象 31.5 万人。

年末全省有各类提供住宿的社会工作机构 2737 个，床位 34.1 万张，收养救助人员 13.2 万人；不提供住宿的社会工作机构和设施 3.0 万个，其中社区服务站 1.6 万个。全年销售社会福利彩票 71.3 亿元，筹集社会福利资金 21.7 亿元。

十、教育和科学技术

年末全省有研究生培养单位 21 个，普通高校（含独立学院）121 所，各类中等职业教育学校（不含技工学校）245 所，普通高中 676 所。初中 2763 所，初中阶段适龄人口入学率 100%。小学 6218 所，小学学龄儿童入学率 100%。

2023 年全省各级各类教育发展情况

| 指标 | 招生数 (万人) | 在校生数 (万人) | 毕业生数 (万人) |
|--------|-------------|--------------|--------------|
| 研究生 | 4.1 | 11.8 | 3.0 |
| 普通本专科 | 48.5 | 158.0 | 45.0 |
| 中等职业教育 | 24.7 | 66.0 | 24.9 |
| 普通高中 | 42.4 | 123.3 | 38.8 |
| 初中阶段 | 77.7 | 231.3 | 75.8 |
| 小学 | 80.4 | 472.2 | 77.7 |

年末全省专业技术人才总量 503.3 万人，其中高层次人才 53.0 万人。全省共有科研机构 8571 个。从事研发活动人员 37.5 万人。

全省已建成全超导托卡马克、稳态强磁场、同步辐射 3 个国家重大科技基础设施。有国家重点实验室（含国家研究中心）15 个，省重点实验室 286 个；有省级以上工程技术研究中心 413 家，其中国家级 9 家；有省级以上高新技术产业开发区 20 个，其中国家级 8 个。

全年登记科技成果 23219 项，其中各类财政资金支持形成的科技成果 1111 项。授权专利 14.3 万件，比上年下降 8.9%。年末全省有效发明专利 17.3 万件。全年输出

技术合同成交额 3339.5 亿元，增长 50.7%；吸纳技术合同成交额 4734.2 亿元，增长 54.2%。

年末全省有获得资质认定的检验检测机构 1762 家，国家产品质量检验检测中心 26 个；产品、服务、管理体系认证机构 86 个（包含在皖分部、分公司），获得强制性产品认证的企业 1409 个；法定及授权计量检定技术机构 80 个，全年强制检定计量器具 923.2 万台（件）。累计主导或参与制定国际标准 74 项、国家标准 4767 项，制定、修订地方标准 4023 项。累计拥有国家地理标志产品 86 个、有效注册商标 132.4 万件。

十一、文化、卫生健康^[10]和体育

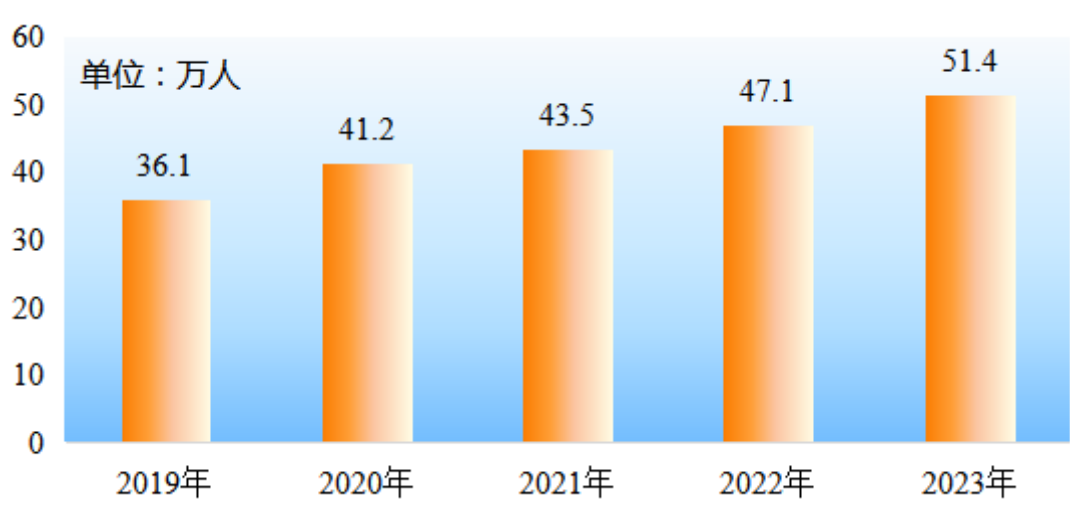
年末全省拥有文化馆 123 个，公共图书馆 133 个，博物馆 225 个（含非国有博物馆），乡镇街道综合文化站 1512 个。全国重点文物保护单位 175 处，省级重点文物保护单位 915 处。国家级非物质文化遗产名录 99 项，省级名录 626 项。

年末全省广播电视台 78 座，广播节目综合人口覆盖率 99.96%，电视节目综合人口覆盖率 99.95%。有线电视用户 777 万户。全年出版报纸 84 种，总印数 4.8 亿份；期刊（杂志）181 种，总印数 0.3 亿册；图书 11135 种，总印数 3.6 亿册。年末全省有各级国家综合档案馆 125 个，馆藏档案资料 6779.3 万卷（件、册），档案馆总建筑面积 67.2 万平方米。

年末全省有医疗卫生机构 31361 个，其中医院 1355 个、基层医疗卫生机构 29340 个、专业公共卫生机构 484 个、其他卫生机构 182 个。基层医疗卫生机构中，卫生院 1317 个，社区卫生服务中心（站）1825 个，村卫生室 15546 个；专业公共卫生机构中，疾病预防控制中心 128 个，专科疾病防治院（所、站）41 个，妇幼保健院（所、站）130 个，卫生监督所（中心）108 个。年末卫生技术人员 51.4 万人，其中执业（助理）医师 20.2 万人，注册护士 24.4 万人。乡村医生和卫生员 2.3 万人。医疗卫生机构

床位 45.1 万张，其中医院 34.6 万张、基层医疗卫生机构床位 9.3 万张。全年医疗卫生机构共诊疗 3.9 亿人次。

2019-2023 年全省卫生技术人员



全年在国际国内重大比赛中，我省运动健儿共获得 27 枚金牌、22 枚银牌、30 枚铜牌。全年共举办赛事活动 4650 场，参加活动 583 万人次。人均体育场地面积 2.9 平方米。全年销售体育彩票 151.5 亿元。

十二、资源、生态环境和应急管理

全省已发现的矿种为 128 种。查明资源储量已上表统计的矿种 115 种，其中能源矿种 3 种、金属矿种 27 种、非金属矿种 83 种、水气矿种 2 种。全年省级财政出资开展各类地质工作项目 64 项，新发现矿产地 8 处。

年末全省已建成国家级自然保护区 8 个，省级自然保护区 33 个。当年完成人工造林面积 18.8 千公顷。

年末全省共有省、市、县级生态环境监测机构 84 个。全省 PM_{2.5} 年均浓度为 34.8 微克/立方米，比上年下降 0.3%。全省 16 个省辖市空气质量平均优良天数比率为 82.9%，比上年提高 1.1 个百分点；有 8 个市空气质量达到二级标准，比上年增加 2 个。

淮河干流安徽段总体水质为优，主要支流总体水质为良好。长江干流安徽段总体水质为优，主要支流总体水质为优。巢湖湖区整体水质轻度污染，主要环湖支流整体水

质为优。新安江干、支流总体水质为优。全省城市集中式饮用水水源地达标率为 100%（扣除地质因素）。

全年全省生产安全事故死亡 712 人，比上年下降 6.1%；煤矿百万吨死亡人数为 0.0268 人，下降 62.6%。全年发生道路交通事故 9387 起。

注：[1]本公报中数据主要为初步统计数。部分数据因四舍五入的原因，存在总计与分项合计不等的情况。

[2]地区生产总值、三次产业及相关行业增加值和人均地区生产总值绝对数按现价计算，增长速度按不变价格计算。

[3]三次产业划分标准：第一产业是指农、林、牧、渔业（不含农、林、牧、渔专业及辅助性活动）。第二产业是指采矿业（不含开采专业及辅助性活动），制造业（不含金属制品、机械和设备修理业），电力、热力、燃气及水生产和供应业，建筑业。第三产业是指除第一产业、第二产业以外的其他行业。

[4]全员劳动生产率为地区生产总值（现价）与年平均全部就业人员的比率。2023 年全省全员劳动生产率使用就业人员预计数计算。

[5]网上零售额是指通过公共网络交易平台（主要从事实物商品交易的网上平台，包括自建网站和第三方平台）实现的商品和服务零售额。

[6]农业机械总动力为预计数。

[7]电信业务总量按上年价格计算。

[8]房地产业投资除房地产开发投资外，还包括建设单位自建房屋以及物业管理、中介服务和其他房地产投资。

[9]2019-2022 年数据为决算数，2023 年数据为预算执行数。

[10]卫生健康数据均为预计数。